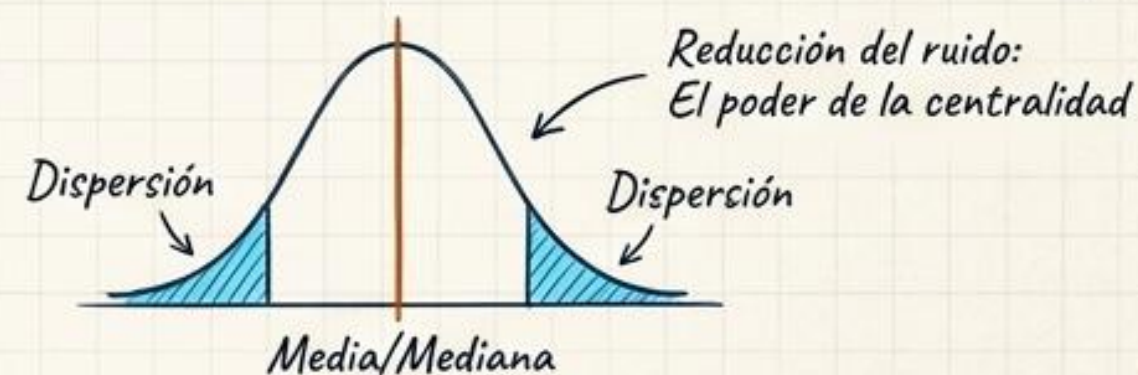


El Corazón de los Datos.

Cómo encontrar la verdad matemática en el caos de la información.

Si un científico alienígena te pregunta "¿Cómo es de alto un humano?", no puedes mostrarle a 8.000 millones de personas al mismo tiempo. El ruido lo confundiría. Necesitas un embajador único. Necesitas encontrar el centro.




La precisión en la cantidad

Datos dispersos (error visual)

Convergencia hacia la media

Navegación estadística

Promedio: El ancla contra el caos


$$\bar{x} = \frac{\sum x_i}{n}$$



EL GRAN ESCUDO: NAVEGANDO EL ERROR CON LA MEDIA

El Problema

Error de medición



Océano Atlántico, 1700. Un capitán depende de un sextante. Olas violentas, error visual y fatiga. Una sola medición equivocada significa encallar contra un arrecife a 100 kilómetros de distancia.

Riesgo mortal

La Solución

Cancelación de errores



Estabilidad en la media

Estrategia de reducción de errores. Al tomar 30 mediciones, los errores hacia arriba y hacia abajo se cancelan mutuamente.

La Media no es solo un cálculo matemático; fue el primer gran escudo de la humanidad contra el caos del error humano.

Quetelet y la invención del Hombre Promedio



Del cielo a la multitud:
una idea astronómica
aplicada a lo humano.

Hombre  Promedio



La curva normal = El ideal de la Naturaleza.

Estandarización
moderna.

Desviación
como "error".

La Visión

Quetelet trasladó la mirada del telescopio hacia las multitudes. Para él, el promedio de una característica humana no era solo un resumen; era la perfección que la naturaleza intentaba alcanzar.

El Error

Las personas más altas o más bajas no eran vistas como diversidad, sino como errores de medición del universo.

El Legado

Gracias a esta idea astronómica del siglo XIX, hoy existen las tallas de ropa estándar, la arquitectura uniforme y el Índice de Masa Corporal (IMC).

La Triple M: Los Tres Embajadores de la Verdad



La Media (\bar{x})

$$\frac{1}{n} \sum x_i$$

Equilibrio perfecto de todos los datos.

Súperpoder:

Democrática. Reparte el tesoro tomando en cuenta el valor exacto de cada individuo.

Kryptonita:

Los valores extremos y los outliers la engañan fácilmente.

Sensible a los extremos!



La posición central lo es todo.

La Mediana

Extremos irrelevantes.

Súperpoder:

Robusta e incorruptible. Solo mira quién está en la posición central, ignorando por completo el caos de los extremos.



La más popular!

La Moda

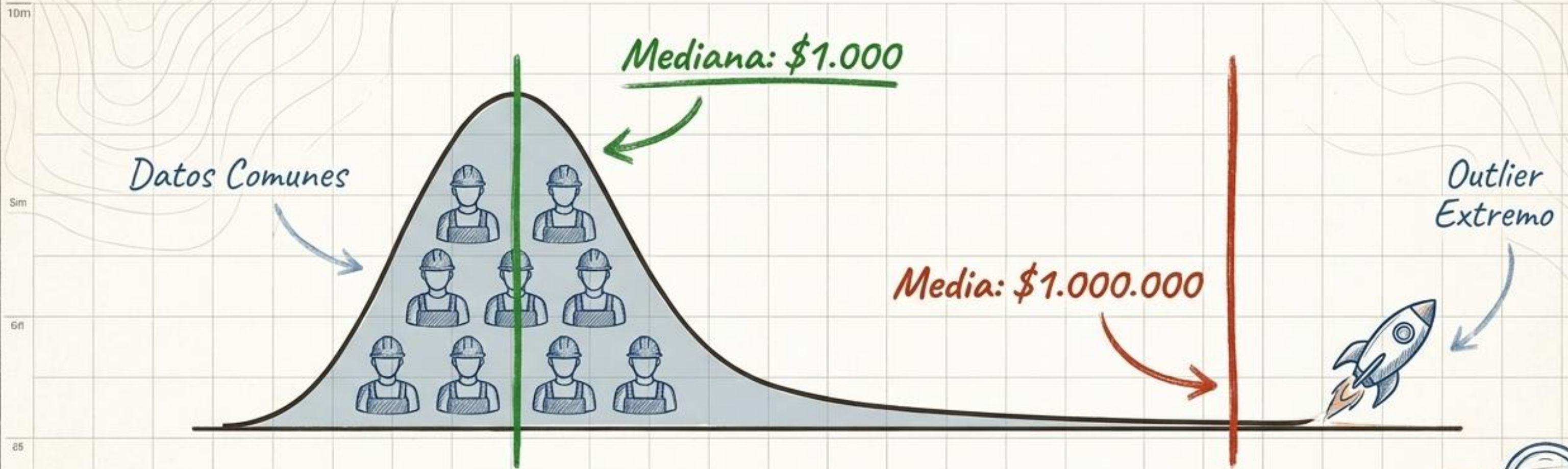
Súperpoder:

Funciona con conceptos no numéricos. Detecta tendencias masivas (ej. la apertura de ajedrez más popular en un torneo).

Aplicable a datos cualitativos.



El Efecto Multimillonario y el Centro Mentiroso



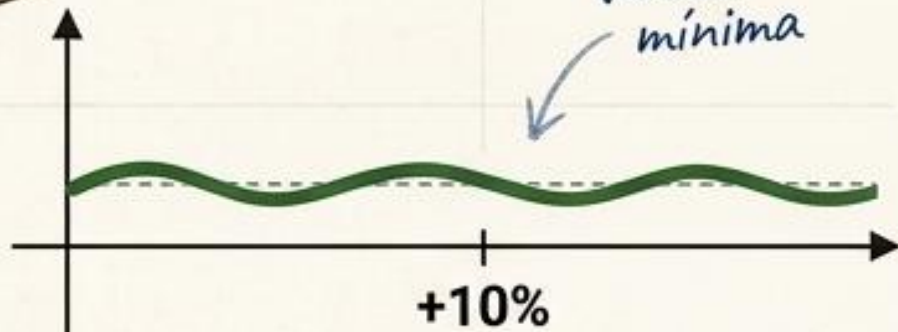
Si hay 9 trabajadores ganando \$1.000 en una sala y entra Elon Musk, la Media dirá estadísticamente que todos son millonarios. La Mediana apenas se moverá de \$1.000 y contará la verdad.

Regla del Detective: Cuando la campana de datos está estirada, la Media y la Mediana se separan. Esa distancia entre ambas esconde el secreto más importante de la historia.

El engaño de los promedios y el nacimiento del Riesgo

La Dispersión es la clave!

Cofre A



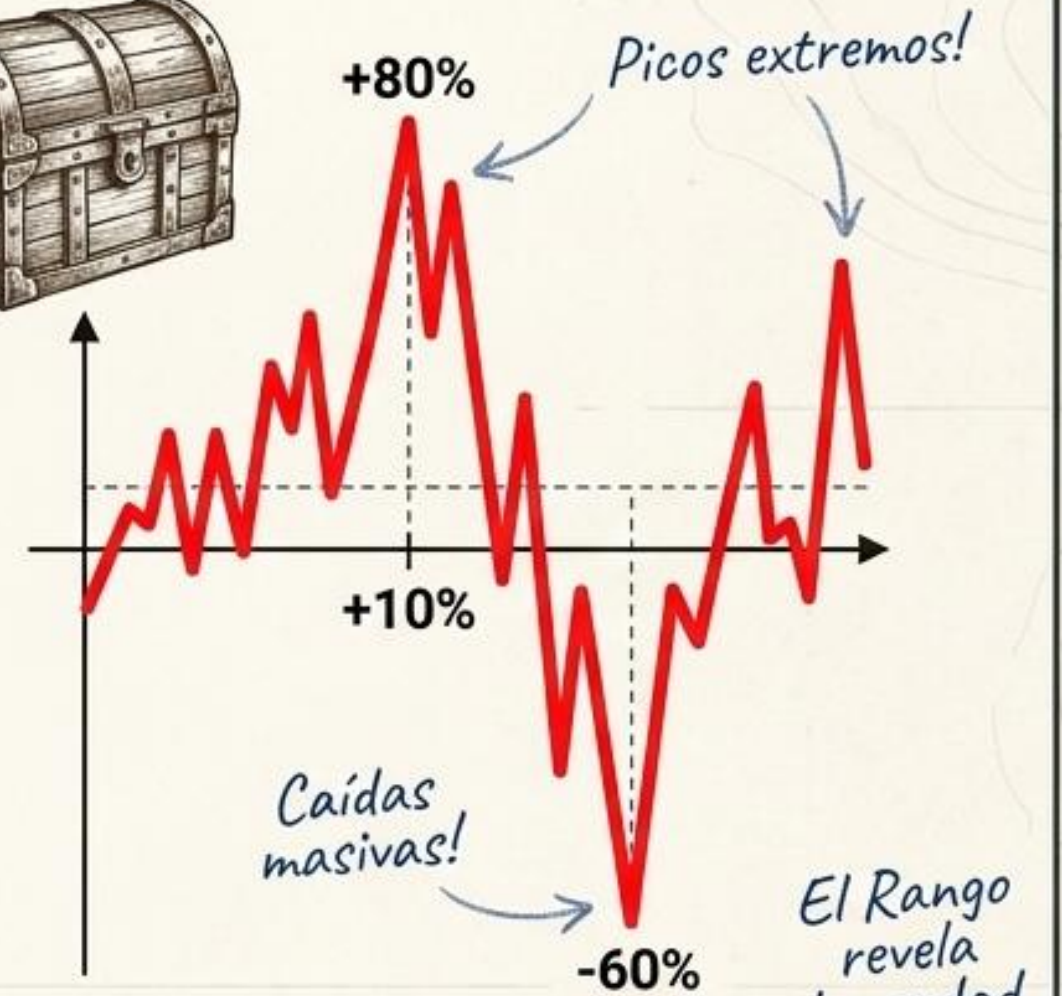
Volatilidad mínima

+10%

Seguridad vs. Ruina

Baja Dispersión = Predecible

Cofre B



+80%

Picos extremos!

+10%

Caídas masivas!

-60%

El Rango revela la verdad

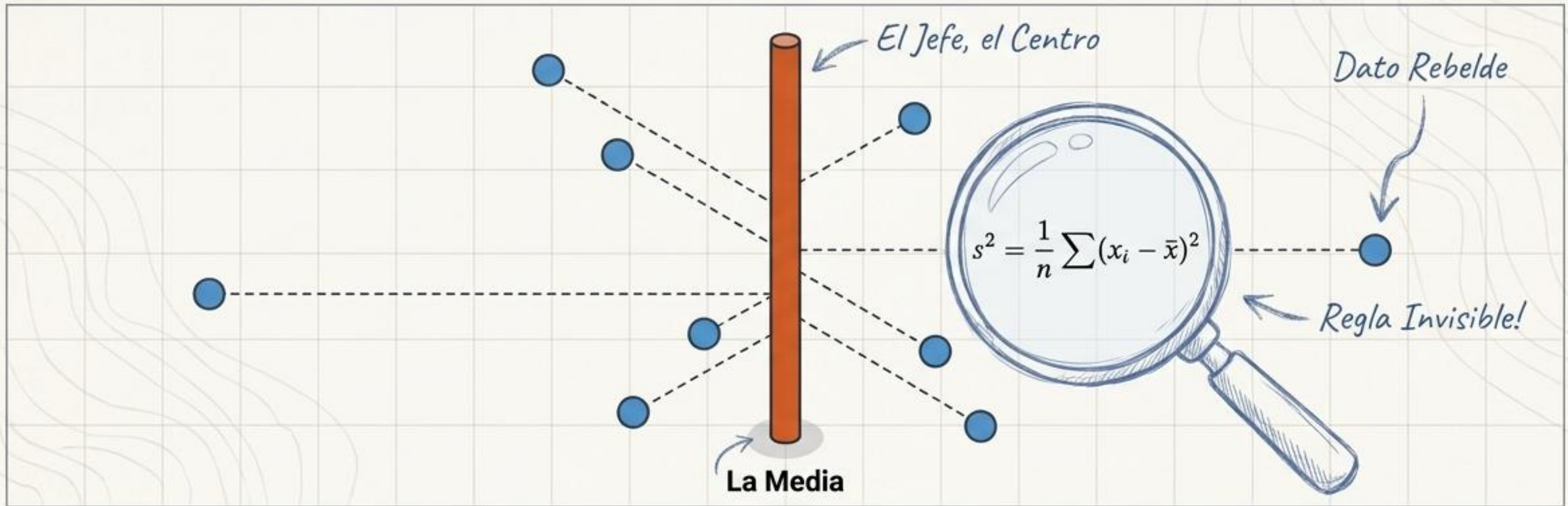
Alta Dispersión = Montaña Rusa

Riesgo oculto!

Rango

$$R = x_{max} - x_{min}$$

El ADN de la Variación: La Desviación Estándar (σ)



La **Desviación Estándar** es una **regla invisible** que calcula el promedio de qué tan desparramados están los datos respecto a su jefe, el centro. Las distancias se elevan al cuadrado para que los negativos no cancelen a los positivos.

σ Pequeña: Datos disciplinados.
Confianza total en el sistema.

Pocos desvíos!

σ Grande: Datos rebeldes.
Incertidumbre y caos.

Caos aquí!

Exploración Matemática

Exploración Matemática

Dispersión = Información

Métrica Clave

La Regla de Oro del Control Físico



¡Consistencia total!

Baja σ = Calidad



¡Caos impredecible!

Alta σ = Peligro



Medicina

Un termómetro digital con alta desviación estándar podría medir 37°C y un segundo después 39°C en el mismo paciente. En la salud, no hay lugar para la **inconsistencia** del instrumento.

Riesgo de vida.

La precisión salva vidas!



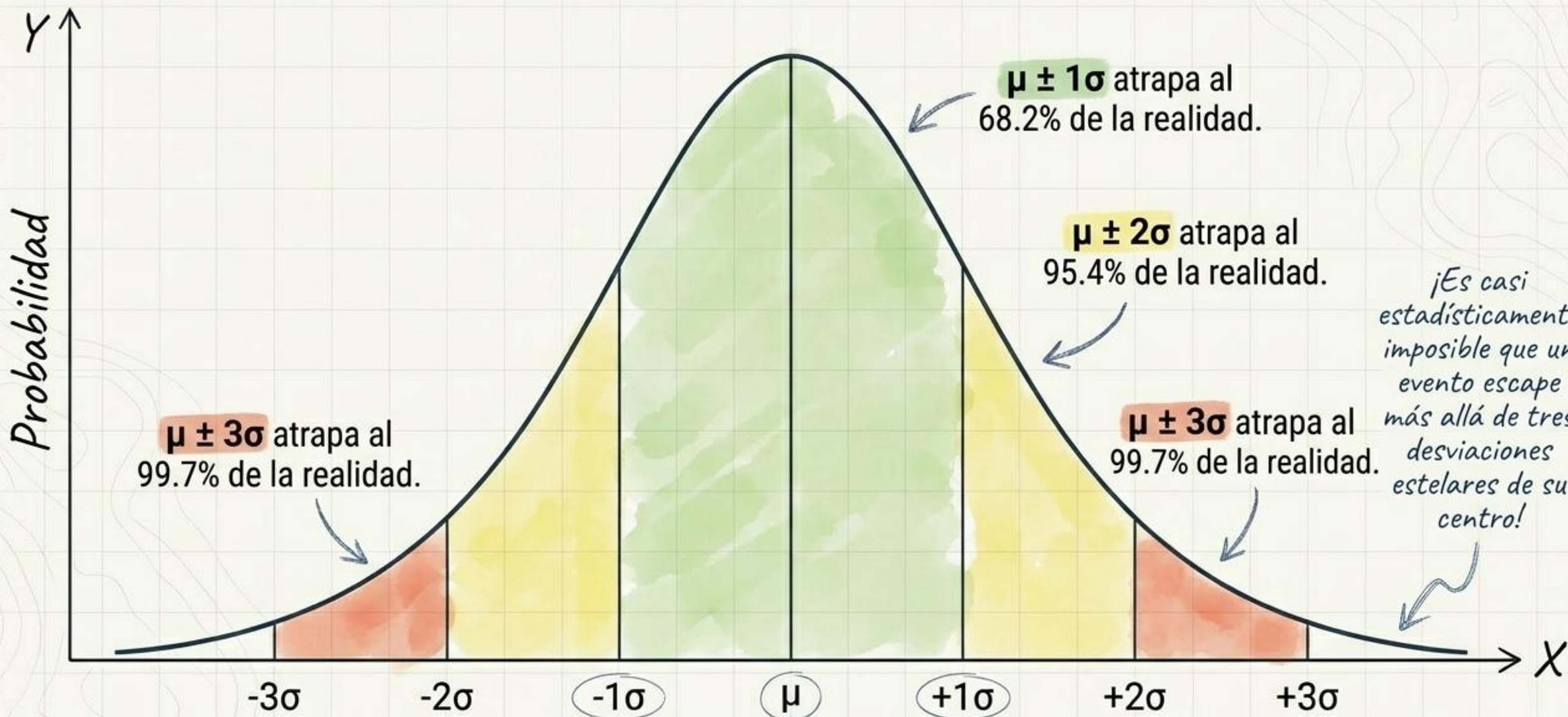
Ingeniería Espacial

Si las medidas de los tornillos de un cohete varían apenas un milímetro entre sí (alta σ), el motor entero podría **explotar**. σ mide exactamente cuánto suele fallar la realidad.

Falla catastrófica!

Error mínimo = Éxito máximo

La Magia de la Campana (La Regla Empírica)



Siglo XIX

La variación es un **ERROR** molesto de la naturaleza.

¡Ideal sin variación!



Enfoque: Eliminación del ruido para encontrar el ideal matemático.

Siglo XX

La variación es la **EVOLUCIÓN** y la diversidad de la vida.

¡La vida real!



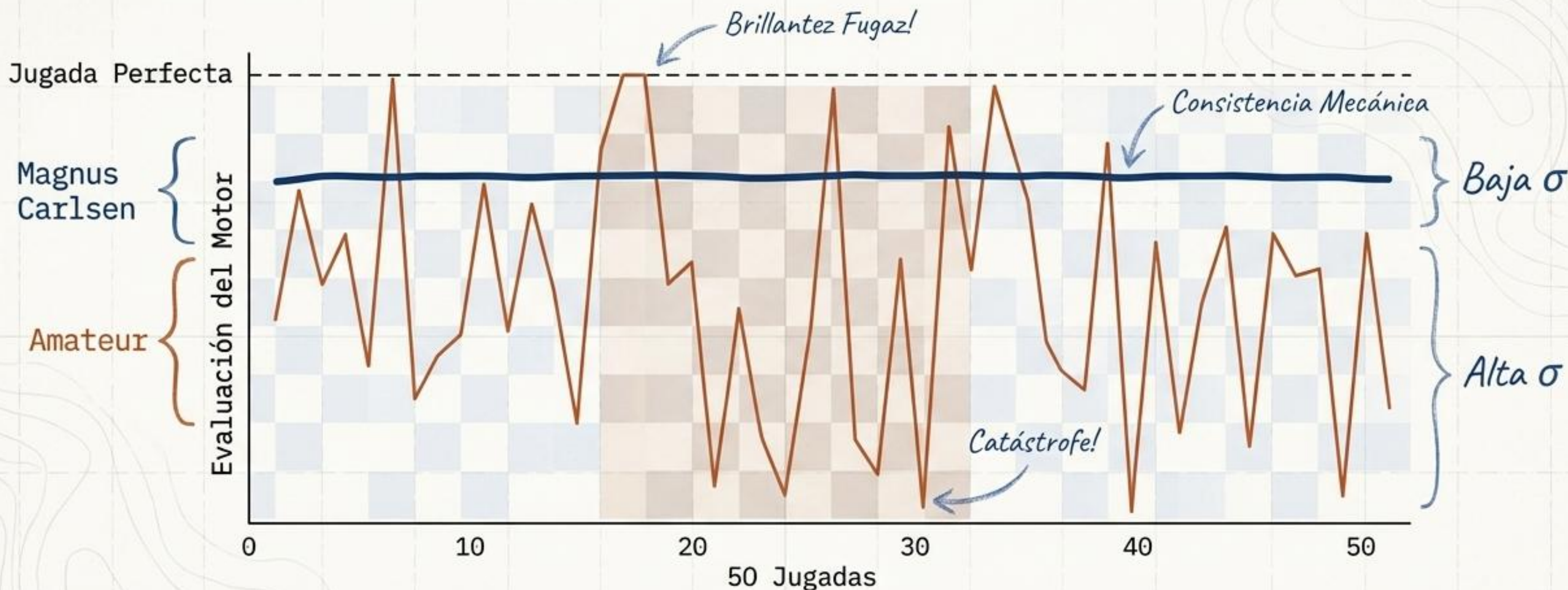
Diversidad = Adaptación

Base de la genética

Enfoque: El caos tiene estructura.

Pearson cambió la ciencia. Perfeccionó la **Desviación Estándar** y creó la **Correlación**. Nos enseñó que alejarse de la norma no es algo que haya que corregir, sino admirar. Sin él, no existiría la genética moderna ni los algoritmos personalizados.

El Secreto del Gran Maestro



El sistema ELO mide la fuerza bruta, pero la Desviación Estándar mide la maestría. Un experto es un sistema de variabilidad extremadamente baja. Su valor no reside en tener un destello de genio, sino en la fidelidad casi mecánica de sus decisiones.

El éxito a largo plazo se logra reduciendo la desviación estándar de tus errores.

Misión de Astrofísica: El Desafío del Astrónomo Errante



Extremadamente uniforme.
Baja dispersión.

Cristalinas

Variedad extrema.
Alta dispersión.

Caótica

El abismo de
la dispersión

Cúmulo Alfa

Temperatura Media (μ): 5.000 K

Desviación Estándar (σ): 100 K

Observación visual: Estrellas casi idénticas, cristalinas.

Cúmulo Beta

Temperatura Media (μ): 5.000 K

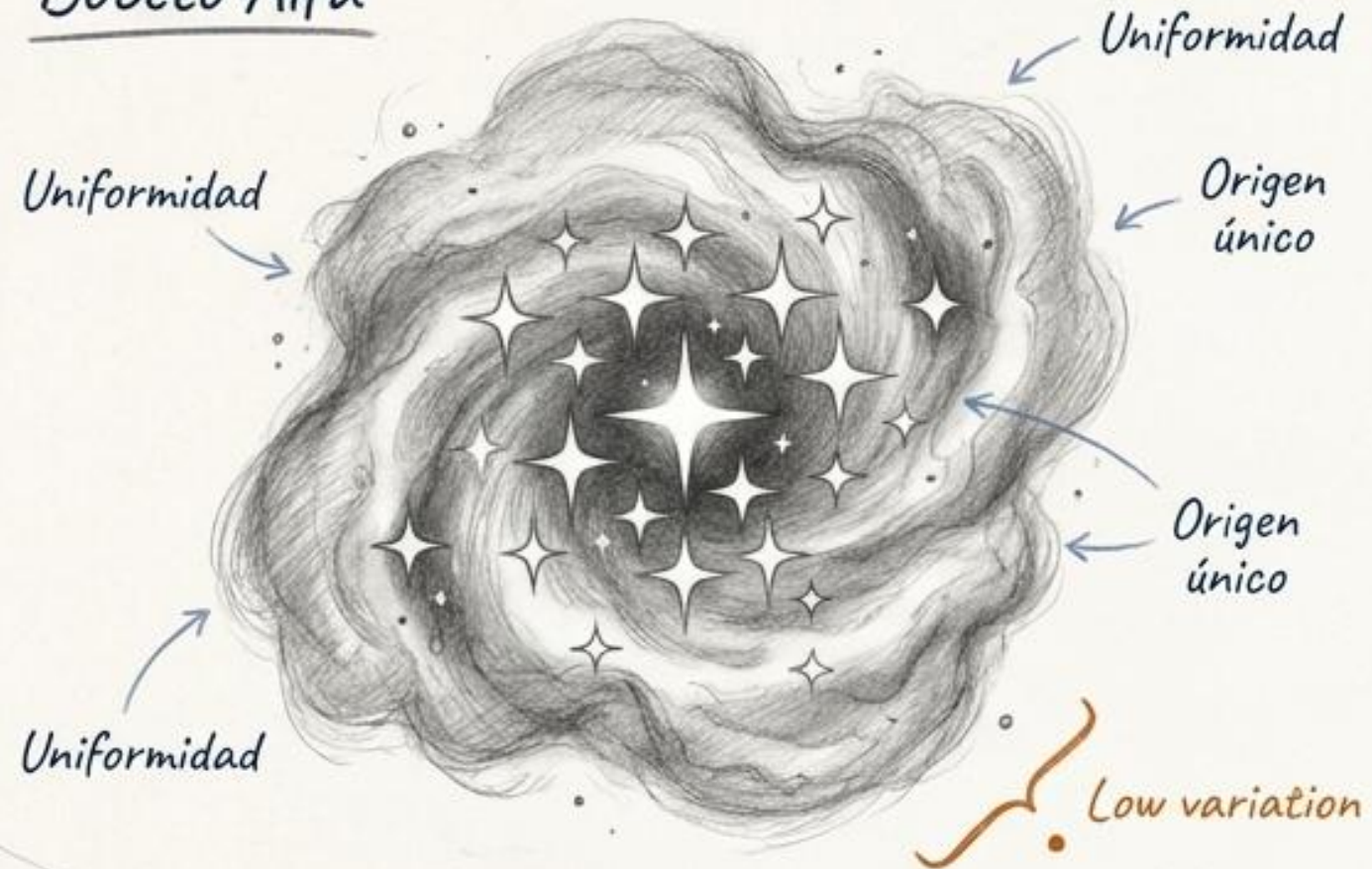
Desviación Estándar (σ): 2.000 K

Observación visual: Mezcla caótica de enanas rojas frías y gigantes azules.

Si ambos sistemas brillan exactamente igual en promedio, ¿qué historia del pasado esconde el abismo de su dispersión?

Leyendo la Historia a través del Caos

Boceto Alfa



Hermanos Sincronizadas (Baja σ). Una desviación baja revela un origen común, nacidas juntas de la misma cuna de gas. Fidelidad absoluta al centro.

Boceto Beta



Piratas Capturados (Alta σ). Una desviación extrema revela una historia violenta de galaxias chocando y capturando estrellas ajenas de edades distintas.

La Desviación Estándar no es solo una regla geométrica; es una máquina del tiempo para leer el pasado oculto de la materia.

El Radar Completo del Explorador



El viaje comenzó buscando a un solo embajador para resumir la realidad matemática. Ahora sabemos que el **Centro** nos representa, pero es la **Desviación** la que abraza y explica la hermosa, diversa y caótica evolución de la vida.

Fin de la transmisión de la bitácora.